

UNIVERSITETI I PRISHTINËS



FAKULTETI I EDUKIMIT FIZIK DHE SPORTIT

NIVELI– MASTER

PUNIM DIPLOMË

Lënda: Basketball

Tema: Analizat dhe dallimet statistikore të ekipeve te Liges Ballkanike , sezoni 2013/2014

Kandidati

Fidan Shatri

Mentori

Prof. Dr. Hazir Salihu

P Ë R M B A J T J A

| | |
|---|----|
| 1.Hyrje..... | 4 |
| 2.Historiku I BIBL..... | 6 |
| 3.Hulumtimet e deritashme..... | 8 |
| 4.Qëllimi i Punimit..... | 10 |
| 5.Metodologjia e Hulumtimit..... | 11 |
| 6. Interpretimi dhe diskutimi..... | 13 |
| 7. Renditja e 10 lojtarëve në baze te pikëve te shënuara..... | 14 |
| 8.Renditja e 10 lojtarëve në baze te efikasitetit..... | 16 |
| 9.Renditja e ekipeve te Ligës Ballkanike në baze te përfomances se totalit te pikëve..... | 18 |
| 9.1 BC.Levski Sofia..... | 18 |
| 9.2 KK. Kumanovo | 20 |
| 9.3 BC Balkan | 22 |
| 9.4 BC.Galil Gilboa | 24 |
| 9.5 KK.Teodo Tivat..... | 26 |
| 9.6 KB.Sigal rishtina..... | 28 |
| 9.7SCM CSU Craiova..... | 30 |
| 9.8 KK.KozuvGevgelij..... | 32 |
| 9.9 KB Peja..... | 34 |
| 10. Efikasiteti i lojtarëve në pozitat 1,2,3 dhe pozitat 4.5 në ndeshje..... | 35 |
| 10.1 Lojtaret më te mirë në baze te statistikave në pozitën numër një apo point guard.... | 36 |
| 10.2 Lojtaret më te mirë në baze te statistikave në pozitën numër dy apo shooting guard..... | 37 |
| 10.3 Lojtaret më te mirë në baze te statistikave në pozitën numër tre apo small forward | 39 |

| | |
|---|----|
| 10.4 Lojtarët më të mirë në baze të statistikave në pozitën numër katër apo power forward..... | 41 |
| 10.5 Lojtarët më të mirë në baze të statistikave në pozitën numër pesë apo center | 43 |
| 11. Përmbledhja e statistikave individuale në pozitën veç e veç dhe krahasimi në mes pozitave PG-SHG-PF me SF-C | 45 |
| 12. Dallimi i statistikave të Sigal Prishtinës dhe Pejes në Ligen Ballkanike BIBL..... | 47 |
| 13. Metodën e Hulumtimit..... | 50 |
| 14. Gjatesia e trupit të lojtarit..... | 51 |
| 15. Analiza statistikore në fazën e gjuajtjeve..... | 53 |
| 15.1 Analiza statistikore e ekipeve në fazën e gjuajtjeve për një pikë..... | 53 |
| 15.2 Analiza statistikore e ekipeve në fazën e gjuajtjeve për dy pikë | 54 |
| 15.3 Analiza statistikore e ekipeve në fazën e gjuajtjeve për tre pikë | 55 |
| 16. Analiza statistikore e ekipeve në fazën e kërcimeve në fazën e sulmit, kërcimet në fazën e mbrojtjes, asistimeve ,topa të fituar ,topa të humbur, bllokada..... | 56 |
| 17. Rëndësia teorike dhe shkencore e punimit..... | 59 |
| 18. BIBLOGRAFIA..... | 60 |

ABSTRACT

Role of statistics is to record the game and also enables to have a report of a particular period of the game and of course the report at the end of the game.

Statistics in basketball has had a progress over the years and it records all the elements of the game that are applied during the basketball game, such as 2 points shots, 3 points, turnovers, assists, rebounds, steals, final score, etc.

The purpose of thesis is to strengthen the significance of statistics in Ballakn league in 2013.

Also, the aims so this is are:

- Recognizing descriptive parameters of variables that are addressed here
- Designation of useful connection between variables in the area that are applied
- Distinction between teams in the parameters that are applied in thesis

In thesis, different situations are described into different stages according to their position:

2 points shots, 3 points shots that are part of season 2013/14.

Also we have other part of statistics that are applied for: steals, turnovers, rebounds, individual and team efficacy.

In thesis we also have all the players who started the game, their efficacy per game, bench players and their percentage of shots.

1. HYRJE

Basketbolli është sport i gjeneratave të reja dhe i ardhmërisë.

Basketbolli si lojë, më dinamikën dhe aksione të bukura, më shënime atraktive dhe dramatike, lojën e basketbollit e ngritin në nivelin e sporteve profesionale të avancuara.

Basketbolli si lojë, vazhdimisht, përsoset dhe zhvillohet, në të gjitha nivelet e tija, ku çdo ditë (vit) kemi të bëjmë më ndryshimin e rregullave, organizim të përsosur, dhe ngritje të cilësisë së punës dhe përkushtim më gjenerata të reja.

Dihet që, për nga struktura e lëvizjeve, basketbolli bën pjesë në grupin e sporteve polistrukturale komplekse.

Basketbolli më lëvizje dhe vrapime të shpejta, kërcime të larta eksplozive dhe mekanike, kontakte të ndryshme më kundërshtarë, bënë që topi i basketbollit të ngrohë zemrat e miliona adhuruesve në mbarë rruzullin e tokës.

Përmes lojës së basketbollit arrihet transformimi i karakteristikave antropometrike, fiziologjike, motorike, kognitive, konative dhe motorike situacionale.

Avancimi dhe reformimi i metodave të punës në basketboll, ka bërë që basketbolli i ditëve të sotme të jetë shumë dinamik dhe atraktiv, në këtë kontest rol të rëndësishëm ka luajtur ndryshimi i rregullave të lojës, ku për çdo vit kemi risi në rregulla të caktuara që gjithsesi japin efekte shumë pozitive, në lojën si tërësi.

Përcjellja dhe vlerësimi i zhvillimit të karakteristikave antropometrike dhe atyre motorike është tregues objektiv, për të arritur imperativin në punën e paraparë nga asociacionet e ndryshme sportive profesionale të basketbollit.

Trendët e zhvillimeve botërore, në lojën e basketbollit si tërësi, dhe programimin e procesit stërvitorë në veçanti, kanë reflektuar më ndryshime pozitive edhe tek në në Kosovë.

Nga ky aspekt dua ta marr një shembull konkret për sa i përket ngritjes së cilësisë së lojës së basketbollit në Kosovë: Në dy vitet e para të pas luftës, ndeshjet miqësore të zhvilluara në mëse ekipeve të Maqedonisë dhe ekipeve të Kosovës, kanë rezultuar më disfata shumë të larta, të pësura nga ekipet e Kosovës, ndërsa nëse bëjmë një krahasim të ndeshjeve miqësore të vitit të fundit kemi një ndryshim rrënjësore, pra një ndryshim dhe një barazim të nivelit të lojës së basketbollit më këtë shtet fqinjë dhe shumë shtete tjera.

Por një fakt është shumë evident, tek në Kosovë ende nuk është hartuar një strategji e mirëfilltë kombëtare, dhe harmonizimi të punës nëpër të gjitha klubet e Basketbollit dhe sidomos ngec puna më gjenerata të reja, të shkollimit të kuadrove tona jashtë shtetit ose organizimi i seminareve brenda vendit, nga ekspertet nga jashtë etj. Në këtë kontest qenësore në masivizim dhe ngritje të cilësisë së basketbollit do të jete organizimi i ligave të basketbollit nëpër shkolla fillore, mesme dhe Universitare, dhe ndërhyrja e shtetit në këtë nivel është mese jetik duke pasur parasysh edhe evitimin e shumë dukurive negative të rinia jonë.

Strategjia e tillë e përdorur nga shumë vende të rajonit ka bërë që këto vende ta kenë një prezantim në rangjet më të larta të Basketbollit botërorë, edhe pse për nga numri i popullsisë këto vende janë më të vogla, si p.sh (Sllovenia) etj.

Po ashtu edhe mungesa e infrastruktura është një pengesë për ngecjen dhe mos zhvillimin e sportin në përgjithësi e basketbollin në veçanti.

2. Historiku

- **Ballkan League BIBL**

Balkan International Basketball League (BIBL) e njohur si Ballkan League u formua në vitin 2008 në Bullgari .Vitin e pare te themelimit pjese e kësaj lige ishin 10 ekipe,te ndara në 2 grupe.

Grupi i pare ishte i përbëre nga këto ekipe:

- BC.Levski
- CSU Cuadripol
- Euroins Chernomorets
- MKK Feni Industries
- Radnički 034 Group

Grupi i dyte ishte i përbëre nga këto ekipe:

- BC Rilski Sportist
- Dinamo
- Mega Hypo Leasing
- Rabotnički
- Swiss Lion Takovo

Në vitin 2003/2004 për here të parë basketbolli Kosovar ka dale në arenën ndërkombëtare. Atë bote Kosova ishte pranuar në Ligen e Femrave “Trokal” ndërsa vendin tonë e ka përfaqësuar ekipi i Femrave “Universiteti” te cilat arritën sukses të madh duke arritur që te kualifikohen në Final Four” te Ligës.

Në vitin 2013, 10 vite më pas se pari Ligës Ballkanike për here të parë ju ipet mundësia edhe dy klube te Kosovës që te bëjnë gara zyrtare ndërkombëtare Klubi i basketbollit “Sigal Prishtina” e më vonë edhe Klubi I Basketbollit ‘Peja”.Në këtë vite pjesëmarrëse ishin 9 ekipe në një grup, ku sistemi i ligës ishte vajtje ardhje.

Ekipet pjesëmarrëse ishin:

1. KB.Sigal Prishtina
2. KB.Peja
3. BC. Balkan
4. BC.Levski 2014
5. KK.Komanovo 2009
6. SCM U Craiova
7. BC.Galil Gilboa
8. KK.Kozuv
9. KK.Teodo

3. Hulumtimet e deritanishme

Statistika është shkencë e të dhënave . Ajo përfshin mbledhjen , klasifikimin, organizimin, analizimin dhe interpretimin e informatave numerike më qëllim të marrjes së vendimeve efikase.

Përpjekjet më të mëdha në hulumtimet shkencore, në kohën e fundit, janë bërë në zbulimet e relacioneve shkak – pasojë që ekzistojnë në mes dukurive. Procesi i zbulimi të këtyre modeleve determinuese, nga aspekti shkencës së statistikës, shpjegohet përmes asociacionit. Ndërsa, shprehja sasiore e formës dhe e shkallës së lidhjeve në mes të dukurive paraqitet përmes regresionit dhe koleracionit. Këtu është fjala për dy modele të mundshme, të cilat mundësojnë konstatimin e ndonjë lidhjeje në mes të dy e më tepër madhësive të ndryshme.

Më shprehjen analizë e regresionit nënkuptojmë zbulimin e lidhjes funksionale në mes të dy madhësive:njërës ndryshore të varur dhe tjetrës të pavarur. Kjo lidhje shprehet përmes modeleve matematikore,zakonisht në formë të ekuacioneve, të cilat lidhin variablat e varura më ato të pavarura, gjithnjë duke I respektuar kërkesat dhe kufizimet e caktuara. Lidhja e tillë funksionale në mes të ngjarjeve quhet funksion I regresionit, i cili, në tersi, varet edhe nga bashkësia e shumë faktorëve të tjerë. Regresioni zbatohet në mënyrë të ndryshme, varësisht nga qëllimi dhe detyra e kërkimit.

Gjithashtu, rëndësi të veçantë, në analizën e lidhjeve të dy dukurive të ndryshme, ka analiza përmes korrelacionit. Shkalla e ndërlidhjes dhe e varshmërisë në mes të dy dukurive shprehet përmes koeficientit të thjeshtë të korrelacionit, ndërsa lidhja apo intensiteti I lidhjes në mes të një variabël të varur, nga njëra anë,dhe një apo më shumë variabël të tjera të pavarura, në anën tjetër, shprehet përmes koeficientit të korrelacionit multilateral. Analiza e regresionit, në veprimet e veta kërkimore, përfshin tri fusha të hulumtimit të ndërlidhjeve në mes të dukurive : kovariacionin, regresionit dhe

korrelacionit. Pra, analiza e regresionit si një tërësi e metodave adekuate të hulumtimit shkencor, në hulumtimin raporteve në mes të dukurive, duhet të mundësojë : Hulumtimin e

ndonjë lidhjeje, në mes të dy ose më shumë dukurive, e cila kushtëzon ekzistimin e tyre në përgjithësi, apo paraqitja e ndonjë lidhjeje nën ndikimin e faktorëve të rastit, etj.

Zbulimin e lidhjeve në mes të dukurive si dhe konstatimin e shkallëve të lidhjeve cilësore të shprehura përmes treguesve më të përshtatshëm sasiorë. Ekzistimin dhe veprimin e ndërlidhjeve të dukurive të ndryshme në drejtim të njëjtë (variabla e varur dhe e pavarur rritet apo zvogëlohet në drejtim të njëjtë) dhe në drejtim të drejtim të kundërt. Duke u mbështetur në esencën dhe kuptimin e regresionit, nga këndvështrimi statistikor i fenomeneve, mund të konstatohet se regresioni paraqet raportin sasior mesatar në mes dy apo më tepër dukurive masive, përkatësisht paraqet funksion matematikor, i cili shpreh raportin mesatar të dy e më tepër dukurive të vrojtuar. Pra, kuptimi i regresionit lidhet më shprehjen e formës së manifestimit të zhvillimit të dy e më shumë ngjarjeve.

Vlen te theksohet qe për here te pare në Kosove në nje ndeshje zyrtare në kampionatin e Kosoves në basketboll në mes te Kb.Sigal Prishtina- Kb.Peja më datë 18 nëntor 2012 ka qenë drejtpërdrejt statistika e kësaj ndeshje, qe ka qenë një hap para për basketbollin e Kosoves në atë kohe, para pranimit në BIBL.

4. Qëllimi i Punimit

Roli i statistikës është për të regjistruar lojën dhe të ofrojë një raport (i njohur zakonisht si një boxscore) gjatë pushimeve në mes të periudhave, dhe në përfundim të çdo loje. Statistika në basketboll është një program ku vite pas viti është duke u përsosur dhe regjistron e gjitha elementet e lojës që aplikohen brenda një ndeshje, si gjuajtja për një pikë, gjuajtja për dy pikë, gjuajtja për 3 pikë, topat e humbur, asistimet, kërcimet, topat e fituar, pikët në total etj etj.

Qëllimi i këtij punimi mbështetet në fuqizimin e vërtetimit të statistikave e Ligës Ballkanike e vitit 2013.

Gjithashtu si qellim I këtij punimi janë :

- Njohja e parametrave deskriptiv të ndryshoreve të trajtuara në këtë punim.
- Përcaktimi i lidhshmërive të vlefshme në mes ndryshoreve në hapësirat e aplikuara në këtë hulumtim.
- Trajtimi i dallimeve ndërmjet ekipeve në parametrat e aplikuara në këtë punim.

5. Metodatat e hulumtimit

5.1 MOSTRA E ENTITETIT

Mostra e entiteteve të cilët janë pjesëmarrës në këtë punim përbëhet nga 130 basketbollist të Ligës Ballkanike të gjinisë mashkullore.

Mënyra e zgjedhjes ka qenë ne baze te listës se lojtarëve te ekipeve pjesëmarrëse ne Ligen Ballkanike, ku brenda një viti ka pasur ndryshime ne listën e lojërave brenda ekipeve.

Lojtaret kane qene te ekipeve pjesëmarrëse ne Ligen Ballkanike,nga vende te ndryshme te botes, pjesëmarrës ne ketë lige.

5.2 MOSTRA E VARIABLAVE

Për këtë punim është përdorë programi i statistikave “Fiba Live Stats” i cili është i licencuar nga FIBA dhe është i vetmi program qe mundet te përdoret ne gara zyrtare ne basketboll ku nga ky program “Fiba Live Stats”janë marrë informata për ekipet pjesëmarrëse ne edicionin 2013/2014

Ne punim janë përfshi te gjitha elementet e basketbollit te cilat zhvillohen ne nje ndeshje basketbolli .

1. Minutat për ndeshje
2. Minutat e lojtareve nga banka rezerve
3. Efikasiteti i gjuajtjeve te lojtareve individual për 1 pike, 2 pike, 3 pike
4. Efikasiteti i ekipeve ne total
5. Lojtaret me te mire ne baze te pozitive
6. Gjatësia e Lojtarëve

5.3 METODAT E PËRPUNIMIT TË REZULTATEVE

Metodat e përpunimit te rezultateve janë bere përmes statistikës përkruese.

Në bazë të qëllimit të parashtruar është zgjedhur edhe metodologjia e përpunimit të rezultateve:

Parametrat themelorë statistikorë:

- Numri i ekipeve pjesëmarrëse,
- Renditja e ekipeve ne baze te përfomances
- Renditja e 10 lojtarëve ne baze te efikasitetit
- Renditja e 10 ekipeve ne baze te pikëve te shënuara
- Efikasiteti i lojtarëve ne pozita
- Paraqitja grafike rezultateve

6. INTERPRETIMI I REZULTATEVE DHE DISKUTIMI

Me poshtë janë paraqitur numri i lojtareve të çilet kanë qene pjese e Ligës Ballkanike ne Basketball, ku kanë bere aktivitet brenda sezonit 2013/2014 .

Rezultatet e paraqitura tregojnë saktësinë e lojtareve ne pozitat e tyre gjate lojës, totali i minutave ku kanë qene te aktivizuar ne loje , totali i minutave ku kanë startuar ne fillim te lojës si dhe totali i minutave ku janë angazhuar ne loje prej bankës rezerve.

7. Renditja e 10 lojtarëve në baze të pikëve të shënuara

Renditja e lojtarëve në baze të pikëve të shënuara, ku një lojtar ka zhvilluar 20 ndeshje, katër lojtar nga 19 ndeshje, tre lojtar nga 18 ndeshje, një lojtar më 17 ndeshje si dhe një lojtar më 14 ndeshje.

| Lojtari | Ekipi | Nr.L | Min | FGM | FGA | FG% | 3P | | 3P% | FT | | FT% | Pikë |
|---------------|-------|------|-----|-----|-----|-----|-----|-----|-----|-----|-----|-----|------|
| | | | | | | | 3PM | 3PA | | FTM | FTA | | |
| V.Mandic | KUM | 18 | 613 | 118 | 278 | 42 | 31 | 117 | 27 | 62 | 70 | 80 | 329 |
| I.Lilov | BAL | 19 | 596 | 109 | 238 | 45 | 64 | 139 | 46 | 43 | 50 | 86 | 325 |
| D.Berisha | PRISH | 18 | 567 | 105 | 290 | 36 | 44 | 155 | 28 | 61 | 73 | 83 | 315 |
| S.Djikanovic | TEO | 18 | 563 | 116 | 251 | 46 | 11 | 49 | 24 | 63 | 81 | 77 | 306 |
| L.Chalmërs | LEV | 19 | 621 | 103 | 246 | 41 | 48 | 127 | 38 | 33 | 56 | 58 | 287 |
| N.Dahlman | BAL | 19 | 610 | 100 | 158 | 63 | 0 | 1 | 0 | 70 | 103 | 68 | 270 |
| N.Vucorovic | TEO | 17 | 571 | 91 | 198 | 46 | 44 | 117 | 37 | 38 | 52 | 73 | 264 |
| H.Zahariev | LEV | 20 | 593 | 88 | 167 | 52 | 18 | 44 | 40 | 49 | 67 | 73 | 243 |
| S.Shaptahovic | PEJ | 14 | 446 | 75 | 180 | 41 | 39 | 114 | 34 | 53 | 57 | 93 | 242 |
| P.Marinov | BAL | 19 | 562 | 79 | 182 | 43 | 43 | 16 | 23 | 66 | 80 | 82 | 238 |

Tabela 1. Rendita e lojtareve në baze të pikëve të shënuara



Dardan Berisha ,lojtar i Kb.Prishtina për 567 minuta qe ka qenë në loje , ka shënuar 315 pikë , ku i bie qe 1.8 pikë ka shënuar për minutë, ka zhvilluar 18 ndeshje prej tyre 8 ndeshje vendas , 10 ndeshje mysafir, më mesatare prej 31.5 minuta ka qenë në parket, ku Dardan Berisha më Sigal Prishtinën i kanë fituar 11 ndeshje, ku ka qenë në loje 30.5 minuta dhe 7 ndeshje i kanë humbur, ku ka qenë në loje 33 minuta .



Samir Shaptahovic ,lojtar i KB.Peja, për 446 minuta qe ka qenë në loje , ka shënuar 242 pikë , ku i bie qe 1.84 pikë ka shënuar për minutë, ka zhvilluar 14 ndeshje prej tyre 7 ndeshje vendas . 7 ndeshje mysafir, më mesatare prej 31.9 minuta në parket , ku Samir Shaptahovic më Pejën i kanë fituar 5 ndeshje, ku në loje ka qenë 32.4 minuta, ndërsa 9 ndeshje i kanë humbur ku në loje ka qenë 31.6 minuta.

Dardan Berisha (Kb.Sigal Prishtina) ka qenë në parket 121 minuta më shumë se Samir Shaptahovic i (Kb.Peja), gjithashtu Dardan Berisha ka zhvilluar 4 ndeshje më shumë se Samir Shaptahovic, ka shënuar 103 pikë më shumë .

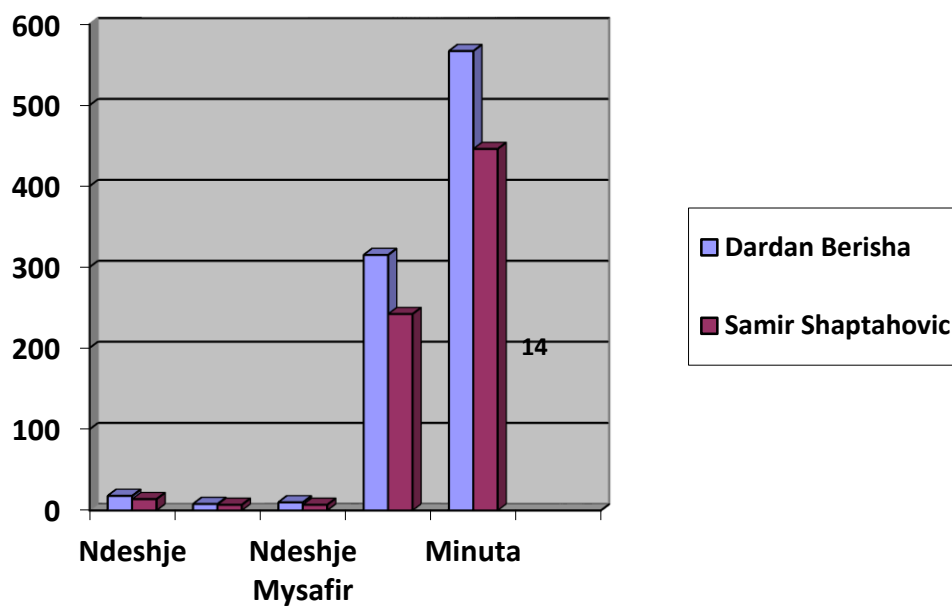


Tabela 2. Paraqitja e lojtarëve te Sigal Prishtinës dhe Pejës


8. Renditja e 10 lojtarëve në baze te efikasitetit

Renditja e lojtarëve në baze te efikasitet është e veçante në lojën e basketbollit pasi qe jo çdo here kosha shënuesi i ndeshjes është edhe lojtari më i mirë i ndeshjes.

Efikasiteti në ndeshje llogaritet duke llogaritur pikët + asistimet në ndeshje+ bllokadat + faullet qe janë bere në lojtar + kërcime t dhe duke i zbritur më topat e humbur + pranimin e bllokadave + faullet + tentimet për gjuajtje për dy pikë – pikët e shënuara për dy pikë + tentimet për shënim për 3 pikë dhe – shënimet për 3 pikë .

| Lojtari | M | 2P | | | 3P | | | FT | | | Reb | | TOT | | | | | | | | | | |
|----------------------|----|-----|------|-----------|---------|---------|-----------|---------|---------|-----------|-----|-----|------|-----|-----|-----|-----|-----|------|------|--|--|--|
| | | 2pm | 2pa | Tot 2p | 3p m | 3p a | Tot 3p | Ft m | Ft a | Tot FT | D | O | DO | AS | PF | TO | ST | BS | PTS | EFF | | | |
| <u>N.Dohlman</u> | 32 | 5.3 | 8.3 | 63.7 | 0.0 | 0.1 | 0.0 | 3.7 | 5.4 | 68 | 3.8 | 5.8 | 9.6 | 2.3 | 2.1 | 2.2 | 1.7 | 0.2 | 14.2 | 21.1 | | | |
| <u>S.Djikanovic</u> | 31 | 5.8 | 11.2 | 52 | 0.6 | 2.7 | 22.4 | 3.5 | 4.5 | 77.8 | 3.0 | 7.3 | 10.3 | 1.6 | 2.9 | 1.9 | 0.7 | 0.3 | 17.0 | 19.6 | | | |
| <u>J.Jones</u> | 32 | 2.9 | 5.2 | 56.6 | 1.4 | 3.6 | 39.7 | 1.8 | 2.4 | 77.8 | 2.1 | 7.6 | 9.6 | 2.7 | 1.5 | 2.2 | 0.9 | 0.6 | 12.0 | 18.7 | | | |
| <u>B.Heath</u> | 36 | 4.3 | 8.3 | 51.7 | 1.6 | 4.1 | 37.9 | 4.3 | 5.4 | 78.9 | 0.3 | 4.1 | 4.4 | 5.9 | 2.7 | 3.4 | 1.6 | 0.0 | 17.6 | 18.3 | | | |
| <u>J.Tyler</u> | 22 | 4.0 | 6.0 | 66.7 | 0.0 | 0.0 | 0.0 | 2.8 | 5.4 | 51 | 5.0 | 4.7 | 9.7 | 0.4 | 1.9 | 1.6 | 0.7 | 2.6 | 10.8 | 17.9 | | | |
| <u>U.Lukovic</u> | 24 | 6.0 | 9.9 | 60.8 | 0.0 | 0.1 | 0.0 | 1.0 | 2.6 | 31.8 | 3.5 | 5.9 | 9.4 | 0.4 | 3.3 | 1.6 | 0.3 | 2.0 | 13.0 | 17.8 | | | |
| <u>S.Cupkovic</u> | 26 | 3.0 | 5.5 | 54.5 | 2.7 | 5.2 | 51.6 | 1.8 | 2.5 | 73.3 | 2.2 | 3.7 | 5.8 | 1.2 | 1.7 | 1.8 | 1.7 | 0.2 | 15.8 | 17.2 | | | |
| <u>I.Miskovic</u> | 30 | 5.9 | 10.5 | 56.4 | 0.0 | 0.0 | 0.0 | 2.1 | 4.2 | 49.3 | 3.4 | 5.5 | 8.9 | 1.2 | 2.4 | 2.1 | 1.0 | 0.8 | 13.9 | 17.0 | | | |
| <u>I.Lilov</u> | 31 | 2.4 | 5.2 | 45.5 | 3.4 | 7.3 | 46.0 | 2.3 | 2.6 | 86 | 0.8 | 2.9 | 3.8 | 4.3 | 2.5 | 2.9 | 1.5 | 0.2 | 17.1 | 16.8 | | | |
| <u>S.Shaptahovic</u> | 32 | 2.6 | 4.7 | 54.5 | 2.8 | 8.1 | 34.2 | 3.8 | 4.1 | 93 | 0.7 | 2.1 | 2.8 | 5.4 | 2.5 | 3.0 | 1.8 | 0.0 | 17.3 | 16.4 | | | |

Tabela 3. Renditja e lojtarëve ne baze te efikasitetit



Samir Shaptahovic , lojtari i dhjete më i mirë në baze të efikasitetit të ligës

Ballkanike, ku siç shihet edhe në tabelën më lartë që efikasiteti në total është 16.4.

Samiri Shaptahovic , në të gjitha ndeshjet ka qenë lojtar st

Lojtari më efektiv i Ligës Ballkanike (sezoni 2013/2014) është Noah Dahlman me efikasitete total 21.1

Ndërsa sa i përket lojtarit të ekipit të Sigal Prishtinës ,lojtari Dardan Berisha është lojtari i 23 më 12.8 efikasitet në total në Ligen Ballkanike.

9. Renditja e ekipeve të Ligës Ballkanike në baze të performances së totalit të pikëve

Me poshtë janë të paraqitura ekipet të renditura në baze të performances gjatë sezonit 2013/2014

➤ 9.1 BC Levski Sofia



Ekipi nga Bullgaria “ BC. Levski Sofia ” gjithsejtë ka shënuar 1638 pikë për njëzet ndeshje, më mesatare prej 81.9 pikë të shënuara për ndeshje. Për 20 ndeshje të zhvilluara lojtarët në lojë kanë qenë 3992 minuta dhe kanë shënuar 2.43 pikë në minute.

Lojtarët startues në 20 ndeshjet e zhvilluara kanë shënuar 1251 pikë më mesatare prej 62.55 pikë në ndeshje , në loje kanë qenë 2948 minuta dhe kanë shënuar 2.35 pikë në minute.

Lojtarët e Bankës apo rezerve në 20 ndeshjet e zhvilluara kanë shënuar 387 pikë më mesatare prej 19.35 pikë për ndeshje , në loje kanë qenë 1044 minuta dhe kanë shënuar 2.69 pikë në minute.

“ BC. Levski Sofia ” sipas kalendarit te garave ndeshje më se shumiti ka zhvilluar nga dy ndeshje më te gjitha ekipet , por në bazë te pikëve qe më se shumiti kanë shënuar është ekipi KK.Komuanovo , gjithsejtë 349 pikë , më mesatare prej 2.26 pikë në minute. Ndërsa ndeshje më se paku te zhvilluara janë një kundër ekipit KB.Sigal Prishtina ku për këtë ndeshje lojtarët e “ BC. Levski Sofia ” janë paraqitur 417 minuta dhe kanë shënuar 159 pikë , më mesatare prej 2.62 pikë në minute.

“ BC. Levski Sofia ” gjithsejtë ka pranuar pikë nga kundërshtarët 1593 për 20 ndeshje , më mesatare prej 79.65 pikë te pranuar. Për 20 ndeshje nga ekipet kundërshtarë te zhvilluara kundër BC. Levski Sofia lojtarët në loje kanë qenë 2956 minuta dhe kanë pranuar 2.55 pikë për minute

Lojtarët startues në 20 ndeshjet e zhvilluara kundër “ BC. Levski Sofia ” kanë shënuar 2060 pikë më mesatare prej 53.72 pikë në ndeshje , në loje kanë qenë 2500 minuta dhe kanë shënuar 2.58 pikë në minute.

Lojtarët e Bankes te te gjitha ekipeve në 20 ndeshjet e zhvilluara kundër “BC. Levski Sofia ” kanë shënuar 460 pikë më mesatare prej 23.00 pikë për ndeshje , në loje kanë qenë 1245 minuta dhe kanë shënuar 2.70 pikë në minute.

➤ 9.2 KK. Kumanovo – Maqedoni



Ekipi nga Maqedonia “KK Kumanovo” gjithsejtë ka shënuar 1638 pikë për njëzet ndeshje, më mesatare prej 81.9 pikë të shënuara për ndeshje. Për 20 ndeshje të zhvilluara lojtarët në lojë kanë qenë 3992 minuta dhe kanë shënuar 2.43 pikë në minute.

Lojtarët startues në 20 ndeshjet e zhvilluara kanë shënuar 1251 pikë më mesatare prej 62.55 pikë në ndeshje, në lojë kanë qenë 2948 minuta dhe kanë shënuar 2.35 pikë në minute.

Lojtarët e Bankës apo rezerve në 20 ndeshjet e zhvilluara kanë shënuar 387 pikë më mesatare prej 19.35 pikë për ndeshje, në lojë kanë qenë 1044 minuta dhe kanë shënuar 2.69 pikë në minute.

“KK Kumanovo” sipas kalendarit te garave ndeshje më se shumt ka zhvilluar nga dy ndeshje më te gjitha ekipet , por në bazë te pikëve qe më se shumti kanë shënuar është ekipi KK.Komuanovo , gjithësejt 349 pikë , më mesatare prej 2.26 pikë në minute.

Ndërsa ndeshje më se paku te zhvilluara janë një kundër ekipit KK Kumanova ku për këtë ndeshje lojtarët e ““ BC. Levski Sofia ” janë paraqitur 417 minuta dhe kanë shënuar 159 pikë , më mesatare prej 2.62 pikë në minute.

“KK Kumanovo” gjithësejtë ka pranuar pikë nga kundërshtaret 1593 për 20 ndeshje , më mesatare prej 79.65 pikë te pranuar. Për 20 ndeshje nga ekipet kundërshtare te zhvilluara kundër KK.Kumanovo lojtaret në loje kanë qenë 2956 minuta dhe kanë pranuar 2.55 pikë për minute

Lojtarët startues në 20 ndeshjet e zhvilluara kundër “KK Kumanovo” kanë shënuar 2060 pikë më mesatare prej 53.72 pikë në ndeshje , në loje kanë qenë 2500 minuta dhe kanë shënuar 2.58 pikë në minute.

Lojtar e Bankes te te gjitha ekipeve në 20 ndeshjet e zhvilluara kundër “KK.Kumooanovo ” kanë shënuar 460 pikë më mesatare prej 23.00 pikë për ndeshje , në loje kanë qenë 1245 minuta dhe kanë shënuar 2.70 pikë në minute.

➤ 9.3 BC Balkan – Bullgari



Ekipi nga Bulgaria BC Balkan gjithsejtë ka shënuar 1619 pikë për njëzet ndeshje, më mesatare prej 80.95 pikë të shënuara për ndeshje. Për 20 ndeshje të zhvilluara lojtarët në lojë kanë qenë 3937 minuta dhe kanë shënuar 2.43 pikë në minute.

Lojtarët startues në 20 ndeshjet e zhvilluara kanë shënuar 1197 pikë më mesatare prej 59.85 pikë në ndeshje, në lojë kanë qenë 2748 minuta dhe kanë shënuar 2.29 pikë në minute. Lojtarët e Bankës apo rezerve në 20 ndeshjet e zhvilluara kanë shënuar 422 pikë më mesatare prej 21.1 pikë për ndeshje, në lojë kanë qenë 1189 minuta dhe kanë shënuar

2.81 pikë në minute. Bc Ballkan sipas kalendarit të garave ndeshje më se shumtë ka zhvilluar kundër ekipit nga Mali I Zi “ KK.Teodo Tivat” gjithsej 4 ndeshje apo 785 minuta , për këto ndeshje ka shënuar gjithsejtë 294 pikë , më mesatare prej 2.67 pikë në minute. Ndërsa ndeshje më se pakë të zhvilluara janë dy kundër ekipit nga Izraeli Galil Gilboa ku për këto dy ndeshje lojtarët e Bc Balkan janë paraqitur 391 minuta dhe kanë shënuar 159 pikë , më mesatare prej 2.45 pikë në minute.

Bc Balkan gjithsejtë ka pranuar pikë nga kundërshtarët 1561 për njëzet ndeshje , më mesatare prej 78.05 pikë të pranuar. Për 20 ndeshje të zhvilluara kundër Bc.Balkan lojtarët në lojë kanë qenë 3934 minuta dhe kanë pranuar 2.52 pikë për minute

Lojtarët startues në 20 ndeshjet e zhvilluara kundër Bc Balkan kanë shënuar 1128 pikë më mesatare prej 56.4 pikë në ndeshje , në lojë kanë qenë 2680 minuta dhe kanë shënuar 2.37 pikë në minute.

Lojtarët e Bankës apo rezerve në 20 ndeshjet e zhvilluara kundër Bc.Balkan kanë shënuar 433 pikë më mesatare prej 21.6 pikë për ndeshje , në lojë kanë qenë 1254 minuta dhe kanë shënuar 2.89 pikë në minute.

➤ 9.4 BC Gilboa Galil – Izrael



Ekipi nga Israeli “ Galil Gilboa” gjithsejt ka shënuar 1436 pikë për shtate mbledhjet ndeshje, më mesatare prej 84.47 pikë te shënuara për ndeshje. Për 17 ndeshje të zhvilluara lojtarët në lojë kanë qenë 3394 minuta dhe kanë shënuar 2.36 pikë në minute.

Lojtarët startues në 17 ndeshjet e zhvilluara kanë shënuar 894 pikë më mesatare prej 52.58 pikë në ndeshje , në lojë kanë qenë 2117 minuta dhe kanë shënuar 2.36 pikë në minute.

Lojtarët e Bankës apo rezerve në 17 ndeshjet e zhvilluara kanë shënuar 542 pikë më mesatare prej 31.88 pikë për ndeshje , në lojë kanë qenë 1277 minuta dhe kanë shënuar 2.35 pikë në minute.

Galil Gilboa sipas kalendarit të garave ndeshje më së shumtë ka zhvilluar kundër BC.Levski Sofia ” gjithsej 3 ndeshje apo 611 minuta , për keto ndeshje ka shënuar gjithsejtë 237 pikë , më mesatare prej 2.57 pikë në minute. Ndërsa ndeshje më së paku të zhvilluara janë një kundër ekipit Kosova Kb.Peja ku për këtë ndeshje lojtarët e Galil Gilboa janë paraqitur 195 minuta dhe kanë shënuar 76 pikë , më mesatare prej 2.56 pikë në minute.

Galil Gilboa gjithsejtë ka pranuar pikë nga kundërshtarët 1313 për njëzet ndeshje , më mesatare prej 77.23 pikë të pranuar. Për 17 ndeshje të zhvilluara kundër Galil Gilboa lojtarët në lojë kanë qenë 3400 minuta dhe kanë pranuar 2.58 pikë për minute

Lojtarët startues në 17 ndeshjet e zhvilluara kundër Galil Gilboa kanë shënuar 890 pikë më mesatare prej 52.35 pikë në ndeshje , në lojë kanë qenë 2219 minuta dhe kanë shënuar 2.49 pikë në minute.

Lojtarët e Bankës apo rezerve në 17 ndeshjet e zhvilluara kundër Galil Gilboa kanë shënuar 423 pikë më mesatare prej 24.88 pikë për ndeshje , në lojë kanë qenë 1181 minuta dhe kanë shënuar 2.79 pikë në minute.

➤ 9.5 KK Teodo Tivat – Mali i Zi



Ekipi nga Maqedonia “KK Teodo Tivat” gjithsejt ka shenuar 1375 pikë për tete mbledhjet ndeshje , më mesatare prej 76.38 pikë të shënuara për ndeshje. Për tete mbledhjet ndeshje të zhvilluara lojtarët në lojë kanë qenë 3521 minuta dhe kanë shënuar 2.56 pikë në minute.

Lojtarët startues në tete mbledhjet ndeshjet e zhvilluara kanë shënuar 1011 pikë më mesatare prej 56.16 pikë në ndeshje , në lojë kanë qenë 2528 minuta dhe kanë shënuar 2.50 pikë në minute.

Lojtarët e Bankes apo rezerve në tete mbledhjet ndeshjet e zhvilluara kanë shënuar 364 pikë më mesatare prej 20.22 pikë për ndeshje , në lojë kanë qenë 993 minuta dhe kanë shënuar 2.72 pikë në minute.

“KK Teodo Tivat” sipas kalendarit të garave ndeshje më se shumt ka zhvilluar kundër BC Balkan ” gjithsej 4 ndeshje apo 783 minuta , për këto ndeshje ka shënuar gjithsejtë 272 pikë , më mesatare prej 2.87 pikë në minute. Ndërsa ndeshje më se paku të zhvilluara në baze të minutave është kundër ekipit SCM Craiova ku për këtë ndeshje lojtarët e “KK Teodo Tivat” janë paraqitur 387 minuta dhe kanë shënuar 167 pikë , më mesatare prej 2.31 pikë në minute

“KK Teodo Tivat” gjithsejtë ka pranuar pikë nga kundërshtaret 1416 për tetembedhjet ndeshje , më mesatare prej 78.66 pikë të pranuar. Për tete mbledhjet ndeshje nga ekipet kundërshtare të zhvilluara kundër KK Teodo Tivat lojtaret në loje kanë qenë 3517 minuta dhe kanë pranuar 2.48 pikë për minute

Lojtarët startues në tete mbledhjet ndeshjet e zhvilluara kundër “KK Teodo Tivat” kanë shënuar 950 pikë më mesatare prej 52.77 pikë në ndeshje , në loje kanë qenë 2316 minuta dhe kanë shënuar 2.43 pikë në minute.

Lojtarët e bankës të të gjitha ekipeve në tete mbledhjet ndeshjet e zhvilluara kundër “KK Teodo Tivat” kanë shënuar 466 pikë më mesatare prej 25.88 pikë për ndeshje , në loje kanë qenë 1201 minuta dhe kanë shënuar 2.57 pikë në minute.

➤ 9.6 Sigal Prishtina – Kosove



Ekipi nga Kosova “KB.SIGAL PRISHTINA” gjithsejtë ka shënuar 1359 pikë për tete mbledhjet ndeshje, më mesatare prej 75.50 pikë të shënuara për ndeshje. Për 18 ndeshje të zhvilluara lojtarët në lojë kanë qenë 3555 minuta dhe kanë shënuar 2.61 pikë në minute.

Lojtarët startues në 17 ndeshjet e zhvilluara kanë shënuar 948 pikë më mesatare prej 52.66 pikë në ndeshje , në lojë kanë qenë 2333 minuta dhe kanë shënuar 2.46 pikë në minute.

Lojtarët e Bankës apo rezerve në 18 ndeshjet e zhvilluara kanë shënuar 447 pikë më mesatare prej 24.33 pikë për ndeshje , në loje kanë qenë 1222 minuta dhe kanë shënuar 2.73 pikë në minute.

“ KB.SIGAL PRISHTINA” sipas kalendarit të garave ndeshje më se shumt ka zhvilluar kundër BC Balkan ” gjithsej 3 ndeshje apo 585 minuta , për këto ndeshje ka shënuar gjithsejtë 239 pikë , më mesatare e prej 2.33 pikë në minute. Ndërsa ndeshje më se paku të zhvilluara janë një, kundër ekipit KK.Teodo Tivat ku për këtë ndeshje lojtarët e “ KB.SIGAL PRISHTINA” janë paraqitur 390 minuta dhe kanë shënuar 144 pikë , më mesatare prej 2.70 pikë në minute.

“ KB.SIGAL PRISHTINA” gjithsejtë ka pranuar pikë nga kundërshtarët 1358 për 18 ndeshje , më mesatare prej 75.44 pikë të pranuar. Për 18 ndeshje të zhvilluara kundër “ KB.SIGAL PRISHTINA” lojtarët në loje kanë qenë 3574 minuta dhe kanë pranuar 2.63 pikë për minute

Lojtarët startues në 18 ndeshjet e zhvilluara kundër “ KB.SIGAL PRISHTINA” kanë shënuar 967 pikë më mesatare prej 53.72 pikë në ndeshje , në loje kanë qenë 2500 minuta dhe kanë shënuar 2.58 pikë në minute.

Lojtarët e Bankës apo rezerve në 18 ndeshjet e zhvilluara kundër “ KB.SIGAL PRISHTINA” kanë shënuar 391 pikë më mesatare prej 21.72 pikë për ndeshje , në loje kanë qenë 1074 minuta dhe kanë shënuar 2.74 pikë në minute.

➤ 9.7 SCM CSU Craiova – Rumani



Ekipi nga Maqedonia “SCM CSU Craiova” gjithsejtë ka shënuar 1211 pikë për gjashte mbedhjet ndeshje , më mesatare prej 75.68 pikë te shënuara për ndeshje. Për gjashte mbedhjet ndeshje te zhvilluara lojtarët në loje kanë qenë 3156 minuta dhe kanë shënuar 2.60 pikë në minute.

Lojtarët startues në gjashte mbedhjet ndeshjet e zhvilluara kanë shënuar 791 pikë më mesatare prej 49.43 pikë në ndeshje , në loje kanë qenë 2048 minuta dhe kanë shënuar 2.58 pikë në minute.

Lojtarët e Bankës apo rezerve në gjashte mbedhjet ndeshjet e zhvilluara kanë shënuar 420 pikë më mesatare prej 26.25 pikë për ndeshje , në loje kanë qenë 1108 minuta dhe kanë shënuar 2.63 pikë në minute.

“SCM CSU Craiova” sipas kalendarit te garave ka zhvilluar nga dy ndeshje më te gjitha ekipet , por në bazë te pikëve qe më se shumti kanë shënuar është ekipi KB.Sigal Prishtina , gjithesejt 168 pikë për ndeshje, më mesatare prej 2.35 pikë në minute. Ndërsa në ndeshjet

qe ka shënuar më se paku pikë është kundër ekipit nga Maqedonia “KK.Kumanovo” ku për dy ndeshje ka shënuar 139 pikë më mesatare prej 2.82 pikë për minutë

“SCM CSU Craiova” gjithsejtë ka pranuar pikë nga kundërshtarët 1279 për gjashte mbedhjet ndeshje , më mesatare prej 79.93 pikë te pranuar. Për gjashte mbedhjet ndeshje nga ekipet kundërshtare te zhvilluara kundër “SCM CSU Craiova” lojtaret në loje kanë qenë 3157 minuta dhe kanë pranuar 2.46 pikë për minute

Lojtarët startues në gjashte mbedhjet ndeshjet e zhvilluara kundër “SCM CSU Craiova” kanë shënuar 977 pikë më mesatare prej 61.06 pikë në ndeshje , në loje kanë qenë 2233 minuta dhe kanë shënuar 2.28 pikë në minute.

Lojtarët e Bankës te të gjitha ekipeve në tete mbedhjet ndeshjet e zhvilluara kundër “SCM CSU Craiova” kanë shenaur 302 pikë më mesatare prej 18.87 pikë për ndeshje , në loje kanë qenë 924 minuta dhe kanë shenuar 3.05 pikë në minute.

➤ 9.8 KK.Kozuv Gevgelij - Maqedoni



Ekipi nga Maqedonia “KK Kozuv” gjithsejtë ka shënuar 1196 pikë për gjashte mbedhjet ndeshje , më mesatare prej 74.75 pikë të shënuara për ndeshje. Për gjashte mbedhjet ndeshje të zhvilluara lojtarët në lojë kanë qenë 3123 minuta dhe kanë shënuar 2.61 pikë në minute.

Lojtarët startues në gjashte mbedhjet ndeshjet e zhvilluara kanë shënuar 796 pikë më mesatare prej 49.75 pikë në ndeshje , në lojë kanë qenë 1914 minuta dhe kanë shënuar 2.40 pikë në minute.

Lojtarët e Bankës apo rezerve në gjashte mbedhjet ndeshjet e zhvilluara kanë shënuar 400 pikë më mesatare prej 25 pikë për ndeshje , në lojë kanë qenë 1209 minuta dhe kanë shënuar 3.02 pikë në minute.

“KK Kozuv” sipas kalendarit te garave ka zhvilluar nga dy ndeshje më te gjitha ekipet , por në bazë te pikëve qe më se shumti kanë shënuar është ekipi KK.Komuanovo , gjithësejt 162 pikë për ndeshje, më mesatare prej 2.40 pikë në minute. Ndërsa në ndeshjet qe ka shënuar më se paku pikë është kundër ekipit nga Izraeli “Galil Gilboa” ku për dy ndeshje ka shënuar 140 pikë më mesatare prej 2.79 pikë për minutë.

“KK Kozuv” gjithësejtë ka pranuar pikë nga kundërshtarët 1247 për gjashtëmbdhjet ndeshje , më mesatare prej 77.93 pikë te pranuar. Për gjashte mbedhjet ndeshje nga ekipet kundërshtare te zhvilluara kundre “KK Kozuv” lojtaret në loje kanë qenë 3121 minuta dhe kanë pranuar 2.50 pikë për minute

Lojtarët startues në gjashtëmbdhjet ndeshjet e zhvilluara kundër “KK Kozuv” kanë shenuar 869 pikë më mesatare prej 54.31 pikë në ndeshje , në loje kanë qenë 2096 minuta dhe kanë shënuar 2.41 pikë në minute.

Lojtarët e Bankës te te gjitha ekipeve në gjashte mbedhjet ndeshjet e zhvilluara kundër “KK Kozuv” kanë shënuar 378 pikë më mesatare prej 23.62 pikë për ndeshje , në loje kanë qenë 1025 minuta dhe kanë shënuar 2.71 pikë në minute.

➤ 9.9 KB Peja – Kosove



Ekipi nga Kosova “ KB.PEJA ” gjithsejtë ka shënuar 1132 pikë për tete mbledhjet ndeshje, më mesatare prej 75.46 pikë të shënuara për ndeshje. Për 15 ndeshje të zhvilluara lojtarët në lojë kanë qenë 2951 minuta dhe kanë shënuar 2.60 pikë në minute.

Lojtarët startues në 15 ndeshjet e zhvilluara kanë shënuar 900 pikë më mesatare prej 60.00 pikë në ndeshje , në lojë kanë qenë 2185 minuta dhe kanë shënuar 2.46 pikë në minute.

Lojtarët e Bankës apo rezerve në 18 ndeshjet e zhvilluara kanë shënuar 447 pikë më mesatare prej 24.33 pikë për ndeshje , në lojë kanë qenë 1222 minuta dhe kanë shënuar 2.42 pikë në minute.

“ KB.PEJA ” sipas kalendarit të garave ndeshje më së shumti ka zhvilluar nga dy ndeshje më të gjitha ekipet , por në bazë të pikëve që më së shumti kanë shënuar është ekipi KK.Komuanovo , gjithsejtë 166 pikë , më mesatare prej 2.34 pikë në minute. Ndërsa ndeshje më së paku të zhvilluara janë një kundër ekipit Galil Gilboa ku për këtë ndeshje

lojtarët e “ KB.PEJA ” janë paraqitur 195 minuta dhe kanë shënuar 66 pikë , më mesatare prej 2.70 pikë në minute.

“ KB.PEJA ” gjithsejtë ka pranuar pikë nga kundërshtarët 1158 për 18 ndeshje , më mesatare prej 77.2 pikë te pranuar. Për 15 ndeshje të zhvilluara kundër “ KB.PEJA ” lojtarët në lojë kanë qenë 2956 minuta dhe kanë pranuar 2.55 pikë për minute

Lojtarët startues në 18 ndeshjet e zhvilluara kundër “ KB.PEJA ” kanë shënuar 2060 pikë më mesatare prej 53.72 pikë në ndeshje , në lojë kanë qenë 2500 minuta dhe kanë shënuar 2.58 pikë në minute.

Lojtarët e Bankës apo rezerve në 15 ndeshjet e zhvilluara kundër “ KB.PEJA ” kanë shënuar 391 pikë më mesatare prej 26.19 pikë për ndeshje , në lojë kanë qenë 311 minuta dhe kanë shënuar 1.25 pikë në minute.

11 . Efikasiteti i lojtarëve në pozitat 1,2,3 dhe pozitat 4.5 në ndeshje

Në baze të statistikave lojtarët e pozitave 1,2,3 kanë qenë më të suksesshëm duke shënuar 10,532 pikë më shumë se pozitat 4 dhe 5. Në tabelën e mëposhtme janë të paraqitura veç e veç pozitat , minutat për lojë , pikët në total dhe pikët në minute.

- 11.1 Lojtaret më të mirë në baze të statistikave në pozitën numër një apo point guard kanë qenë
 - **Lionel Chalmers** lojtar i Levski, ku ka qenë kosha shënuesi më i mirë më 287 pikë dhe në parket ka qenë 621 minuta, ku për minutë ka shënuar 2.16 pikë.
 - **Samir Shaptahovic** lojtar i Kb.Peja, ku ka qenë kosha shënuesi i dytë më i mirë më 242 pikë dhe në parket ka qenë 446 minuta , ku për minutë pikë ka shënuar 1.84 pikë.
 - **Nikola Korac** lojtar i KK.Teodo, ku ka qenë kosha shënuesi i tretë më i mirë më 212 pikë dhe në parket ka qenë 494 minuta , ku për minutë ka shënuar 2.33 pikë.
 - **Tay Waller** lojtar i Kb.Sigal Prishtina, ka qenë kosha shënuesi i katërt më i mirë më 209 pikë dhe në parket ka qenë 503 minuta , ku për minut ka shënuar 2.40 pikë.
 - **Gerald Robinoson** lojtar i Galil Gilboa, ka qenë kosha shënuesi i pestë më i mirë më 180 pikë dhe në parket ka qenë 286 minuta, ku për minute ka shënuar 1.58 pikë.

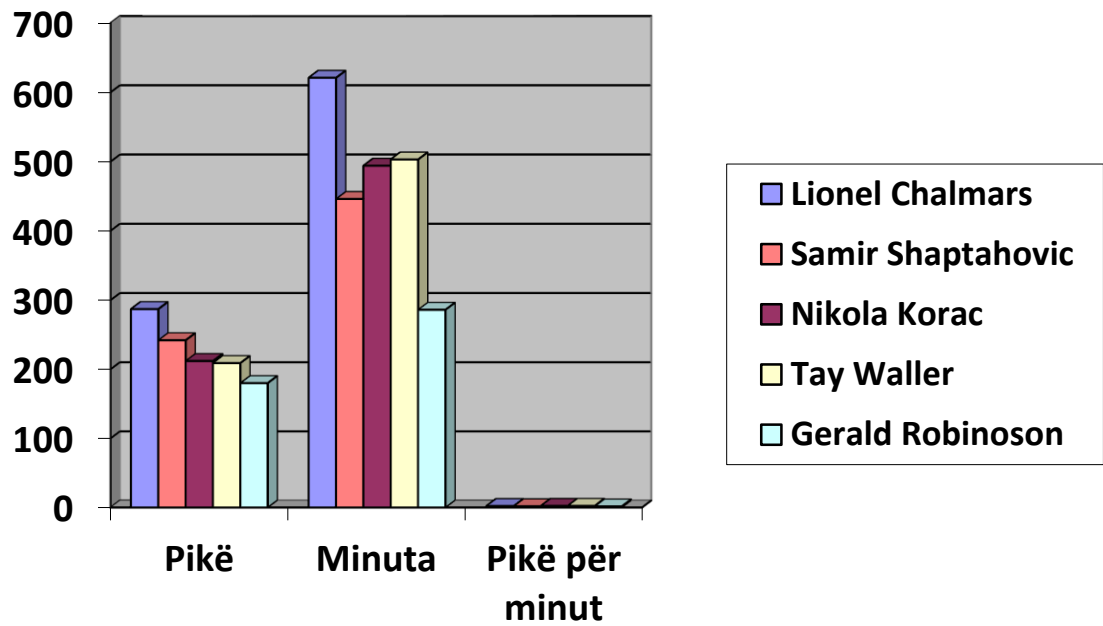


Tabela 4 . Paraqitja e lojtarëve ne baze te efikasitetit

- 11.2 Lojtaret më të mirë në baze të statistikave në pozitën numër dy apo shooting guard kanë qenë

- **Ivan Lilov** lojtar i BC.Balkan, ka qenë kosha shënuesi më i mirë më 325 pikë dhe në parket ka qenë 596 minuta, ku për minutë ka shënuar 1.83 pikë
- **Dardan Berisha** lojtar i KB.Sigal Prishtina, ka qenë kosha shënuesi i dytë më i mirë më 315 pikë dhe në parket ka qenë 567 minuta, ku për minutë ka shënuar 1.80 pikë
- **Hristo Zahariev** lojtar i BC.Levski , ka qenë kosha shënuesi i tretë më i mirë më 243 pikë dhe në parket ka qenë 593 minuta, ku për minutë ka shënuar 2.44 pikë
- **Fred House** lojtar i KB.Peja, ka qenë kosha shënuesi i katërt më i mirë më 222 pikë dhe në parket ka qenë 494 minuta, ku për minutë ka shënuar 2.22 pikë
- **Kendric Jonës** lojtar i Kb.Sigal Prishtina, ka qenë kosha shënuesi i pestë më i mirë më 218 pikë dhe në parket ka qenë 512 minuta, ku për minutë ka shënuar 2.34 pikë

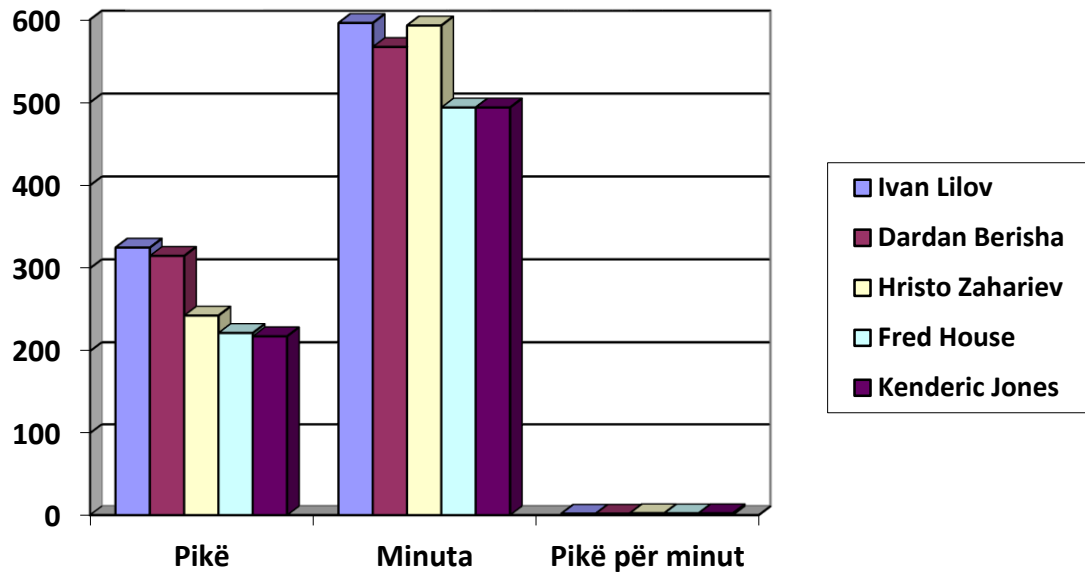


Tabela 5. Paraqitja e lojtarëve ne pozitën numër dy

- 11.3 Lojtaret më të mirë në baze të statistikave në pozitën numër tre apo small forward kanë qenë
 - Vukasin Mandic lojtar i KK.Kumanova, ka qenë kosha shënuesi më i mirë më 329 pikë dhe në parket ka qenë 613 minuta, ku për minutë ka shënuar 1.86 pikë.
 - Nikola Vucorovic lojtar i KK.Teodo, ka qenë kosha shënuesi i dytë më i mirë në pozitën numër tre më 264 pikë dhe në parket ka qenë 571 minuta, ku për minut ka shënuar 2.16 pikë
 - Pavel Marinov lojtar i BC.Balkan, ka qenë kosha shënuesi i tretë më i mirë në pozitën numër 3 më 238 pikë dhe në parket ka qenë 562 minuta, ku për minut ka shënuar 2.36 pikë
 - Mirco Kovaq lojtar i CSU Craiova, ka qenë kosha shënuesi i katërt më i mirë në pozitën numër 3 më 197 pikë dhe në parket ka qenë 445 minuta, ku për minutë ka shënuar 2.25 pikë
 - Pavel Ivanov lojtar i BC.Levski,a ka qenë kosha shënuesi i pestë më i mirë në pozitën numër 3 më 157 pikë dhe në parket ka qenë 400 minuta, ku për minutë ka shënuar 2.54 pikë.

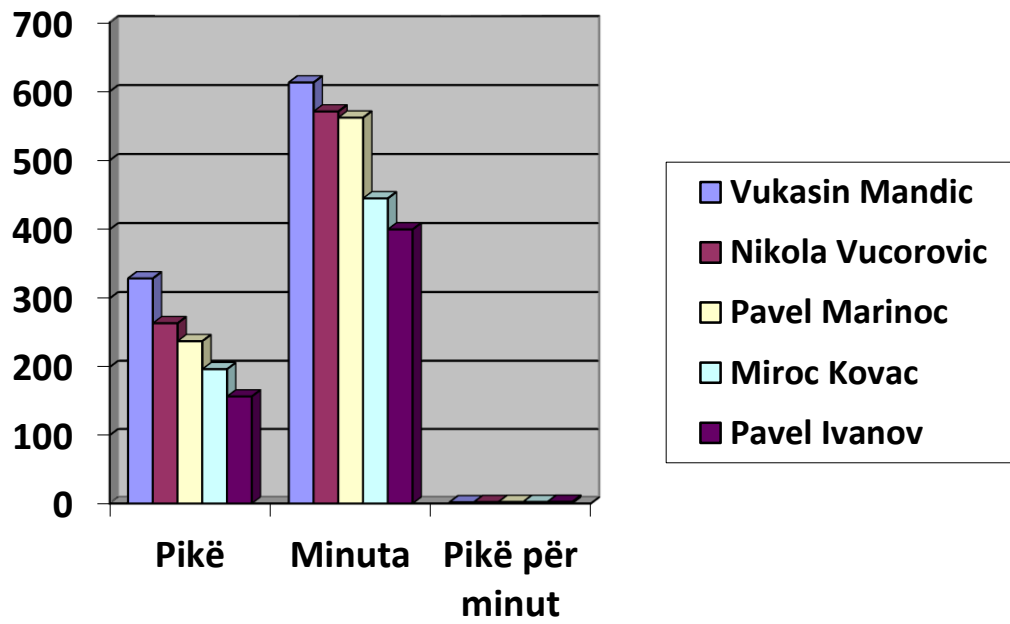


Tabela 6. Paraqitja e lojtarëve ne pozitën numër Tre

- **11.4 Lojtaret më të mirë në baze të statistikave në pozitën numër katër apo power forward kanë qenë**

- **Noha Dahlman** lojtar i BC.Balkan ka qenë kosha shënuesi më i mirë me 270 pikë dhe në parket ka qenë 610 minuta, ku për minutë ka shënuar 2.25 pikë.
- **DeShawn Sims** lojtar i BC.Galil Gilboa, ka qenë kosha shënuesi i dytë më i mirë në pozitën numër 4 me 234 pikë dhe në parket ka qenë 370 minuta, ku për minutë ka shënuar 1.58 pikë.
- **Jumaine Jones** lojtar i BC.Levski,ka qenë kosha shënuesi i tretë më i mirë në pozitën numër 4 me 228 pikë dhe në parket ka qenë 602 minuta, ku për minutë ka shënuar 2.64 pikë.
- **Ivan Miskovic** lojtar i KK.Komanova, ka qenë kosha shënuesi i katërt më i mirë në pozitën numër 4 me 218 minuta dhe në parket ka qenë 486 minuta, ku për minutë ka shënuar 2.22 pikë
- **Scooby Johnson** lojtar i Teodo Tivat, ka qenë kosha shënuesi i pestë më i mirë në pozitën numër 4 me 183 pikë dhe në parket ka qenë 435 minuta, ku për minutë ka shënuar 2.37 pikë.

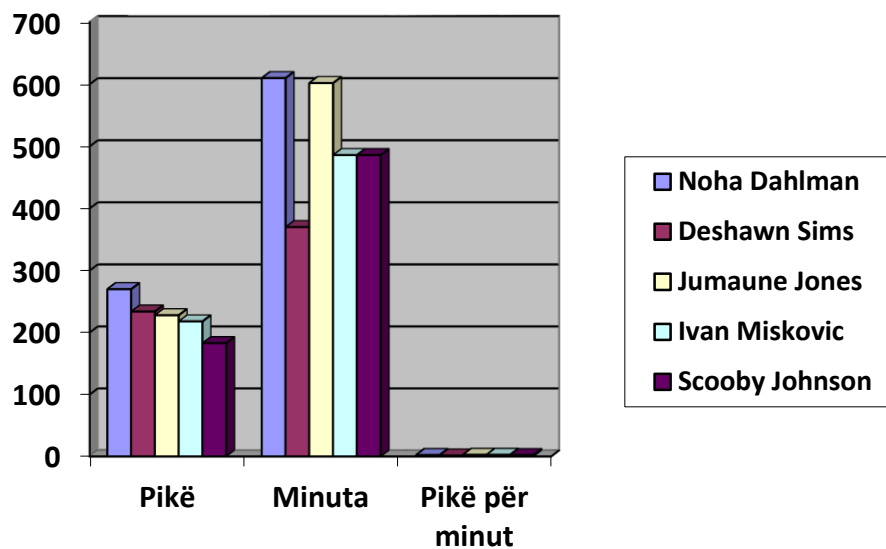


Tabela 7. Paraqitja e lojtarëve ne pozitën numër katër

- **11.5 Lojtarët më të mirë në baze të statistikave në pozitën numër pesë apo center kanë qenë**

- **Sava Djikanovic** lojtar i KK.Teodo Tivat, ka qenë kosha shënuesi më i mirë në pozitën pesë apo qendër me 306 pikë ku në parket ka qenë 536 minuta dhe ka shënuar 1.75 pikë për minutë.
- **Rick Jackson** lojtar i BC.Galil Gilboa , ka qenë kosha shënuesi i dytë më i mirë në pozitën pesë me 204 pikë ku në parket ka qenë 377 minuta dhe ka shënuar 1.84 pikë për minutë.
- **Nikolay Verbanov** lojtar i BC.Levski Sofia , ka qenë kosha shënuesi i tretë më i mirë në pozitën pesë me 183 pikë ku në parket ka qenë 384 minuta dhe ka shënuar 2.09 pikë për minutë
- **Teo Simovic** lojtar i Kb. Peja , ka qenë kosha shënuesi i katërt më i mirë në pozitën pesë me 132 pikë ku në parket ka qenë 302 minuta dhe ka shënuar 2.28 pikë për minutë.
- **Aurimas Kieza** lojtar i Kb.Sigal Prishtina, ka qenë kosha shënuesi i pestë më i mirë në pozitën pesë me 125 pikë ku në parket ka qenë 478 minuta dhe ka shënuar 3.82 pikë në minutë.

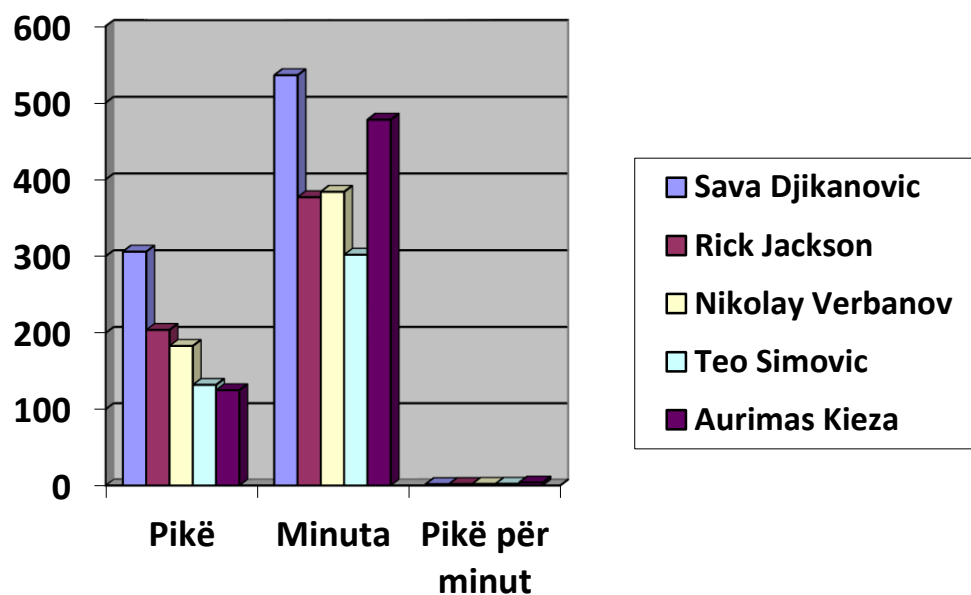


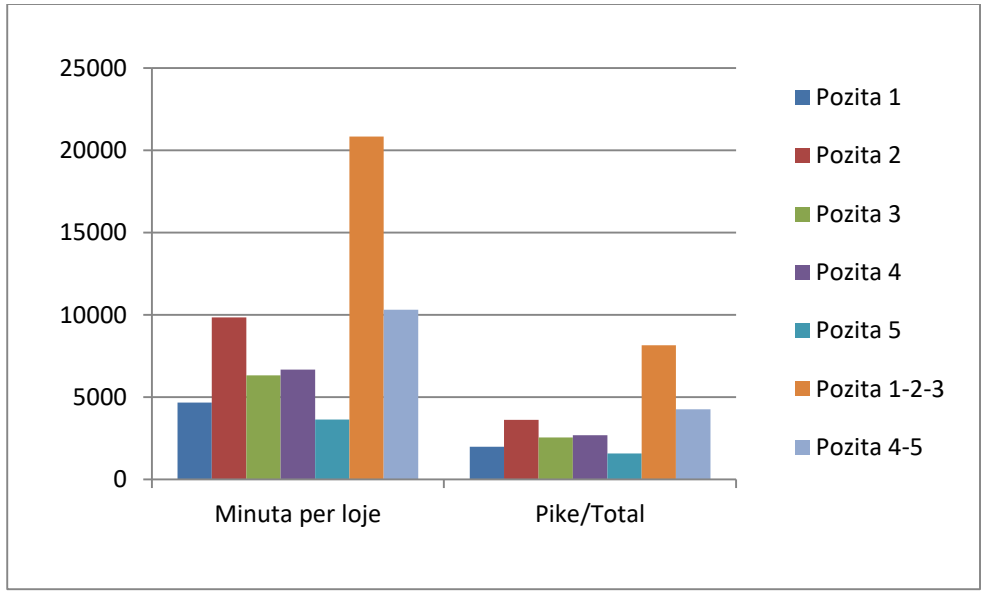
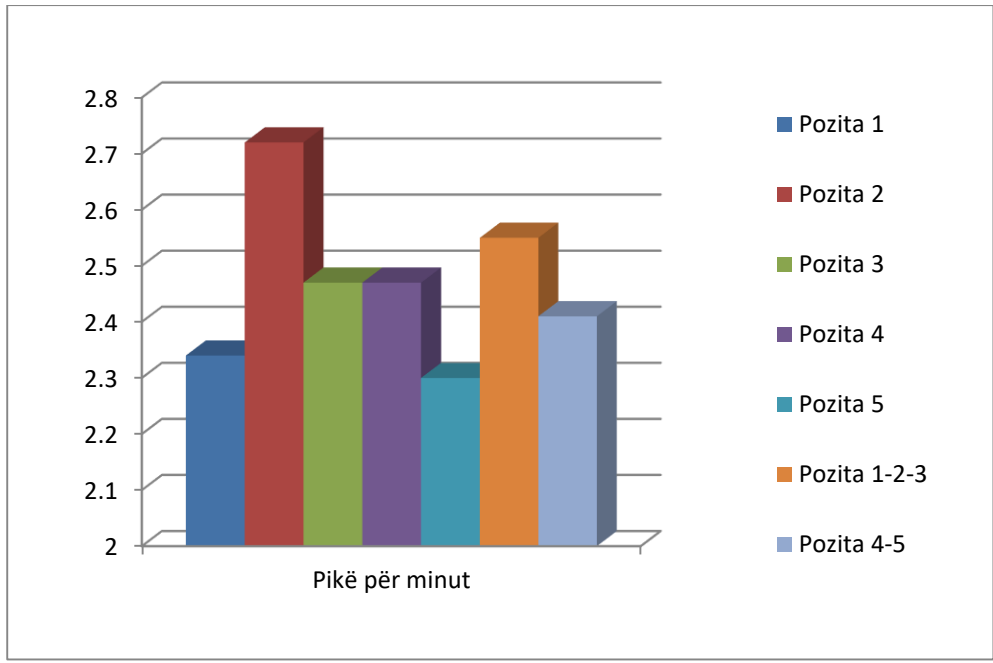
Tabela 8. Paraqitja e lojtarëve ne pozitën numër pesë

12. Përmbledhja e statistikave individuale në pozitat veç e veç dhe krahasimi ne mes pozitave PG-SHG-PF me SF-C

Me poshtë janë të paraqitura statistikat te ndara ne baze te minutave për loje, pikëve te shënuara dhe totalit te pikëve

| Pozita | Minuta për loje | Pikë/total | Pikë/minutë |
|--------------------------|-----------------|------------|-------------|
| 1 –Point Guard | 4662 | 1990 | 2.34 |
| 2- Shooting Gurad | 9850 | 3612 | 2.72 |
| 3- Power Forward | 6334 | 2555 | 2.47 |
| 4- Small Forward | 6668 | 2693 | 2.47 |
| 5-Center | 3646 | 1579 | 2.30 |
| | | | |
| PG-SHG-PF | 20846 | 8157 | 2.55 |
| SF-C | 10314 | 4272 | 2.41 |

Tabela 8. Krahasimi ne mes pozitave



13. Dallimi i statistikave të Sigal Prishtinës dhe Pejës në Ligen Ballkanike BIBL

- **Sigal Prishtina**

Në sezonin 2013-14, Prishtina luajti sezonin e parë në Evropë në Ligen Ballkanike të Basketbollit (BIBL). Në sezonin e parë KB Prishtina u rendit i dyti në sezonin e rregullt më 11 fitore dhe 5 humbje. Ku Sigal Prishtina u kualifikua në Final Four dhe menxhmenti i Ligës Ballkanike vendosi që organizatorët e Final Final 2013/14 të BIBL të jete pikërisht Sigal Prishtina , ku për here të pare në Kosove një organizim të tille merr përsipër një ekip nga Kosova.

Në ndeshjen e pare gjysmë finale humbën nga Galil Gilboa 74-86 dhe humbën nga KK. Ballkan (BUL) 73-79 për vendin e 3-të, kështu Sigal Prishtina u rendit e katërta në sezonin 2013/2014.

Ndeshja e parë zyrtare për Prishtinën ishte në Maqedoni kundër KK.Kumonoves ku vjen edhe fitorja e pare e KB.Prishtinës në gara nderkombetare zyrtare në kuadër të Balkan League

- **Kb.Peja**

Skudra nga Peja ishte ekipi i dyte i Kosoves pjesëmarrjen në arenën ndërkombëtare, ku pas përfundimit të stinorit 2013/2014 u rendit në vendin e gjashte në sezonin e rregullt ku ju pamundësua vazhdimi i garave të mëtutjeshme.

Ndeshja e pare zyrtare për Kb. Peja ishte kunder ekipit Maqedonas KK.Kozuv ku humbi kete ndeshje më 5 pikë dallim

- Sigal Prishtina vs Peja

U ballafaquan dy here në kuadër te Ligës Ballkanike, ndeshja e pare u zhvillua në Prishtinë, më date 27 nëntor 2013 ku u fitua nga Sigal Prishtina më rezultat 72-70 dhe më 4 mars 2014 u takua për te dytën here në ndeshjen e kthimit qe përsëri u fitua nga Prishtina më rezultat 65-80.

Sigal Prishtina kundër Kb.Peja ka shënuar 152 pikë, lojtarët në fushe kanë qenë 416 minuta, ku Sigal Prishtina për minutë ka shënuar 2.73 pikë.

Sigal Prishtina për tre pikë ka qenë 30 % e saktë, për dy pikë 39% e saktë dhe gjuajtje te lira 68 % te saktë për këto dy ndeshje.

Kb Peja kundër KB.Sigal Prishtina në kuadër te Ligës Ballkanike ka shënuar 135 pikë, lojtarët ne fushe kanë qenë 416 minuta , ku Kb.Peja për minutë ka shënuar 3.08 pikë për minutë.

Kb.Peja për tre pikë ka qenë 20% e saktë, për dy pikë 35% e saktë dhe gjuajte te lira 75% e saktë për këto dy ndeshje.

Në grafikun e mëposhtëm shihet qe Kb.Sigal Prishtina ka qenë më efikase në gjuajtjet për dy dhe tre pikë, ndërsa Kb.Peja ka qenë më efikase në gjuajtjet për një pikë

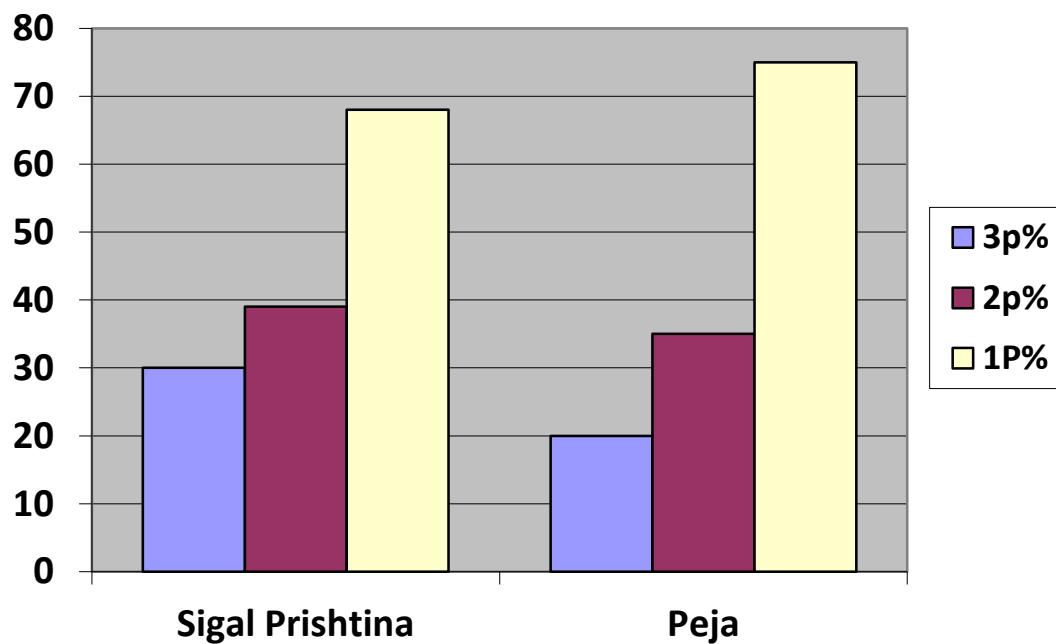


Tabela 9. Krahasimi ne mes Sigal Prishtines dhe Pejes

14. Gjatësia e trupit te lojtarit

Në baze te gjatësisë se lojtarëve , ekipi më gjatësinë më te larte është SMU. Craiova më mesatare prej 198.64, ndërsa kampioni i Ligës Ballkanike renditet si gjashta sipas gjatësie më 195.94 cm, ndërsa ekipet nga Kosova Sigal Prishtina e katërta më 196.64 respektivisht KB.Peja e shtata më 194.81 cm.

| | |
|--|-----------|
| ➤ SMU.Craiova mesatarja e gjatësisë ka qenë | 198.64 cm |
| ➤ Bc.Balkan mesatarja e gjatësisë ka qenë | 198.22 cm |
| ➤ KK.Tedodo mesatarja e gjatësisë ka qenë | 198.13 cm |
| ➤ Kb.Sigal Prishtina mesatarja e gjatësisë ka qenë | 196.64 cm |
| ➤ BC.Galil Galbo mesatarja e gjatësisë ka qenë | 196.42 cm |
| ➤ Bc.Levski mesatarja e gjatësisë ka qenë | 195.94 cm |
| ➤ Kb.Peja mesatarja e gjatësisë ka qenë | 194.81 cm |
| ➤ KK.Kozuv mesatarja e gjatësisë ka qenë | 194.86 cm |
| ➤ KK.Komunavo mesatarja e gjatësisë ka qenë | 193.71 cm |

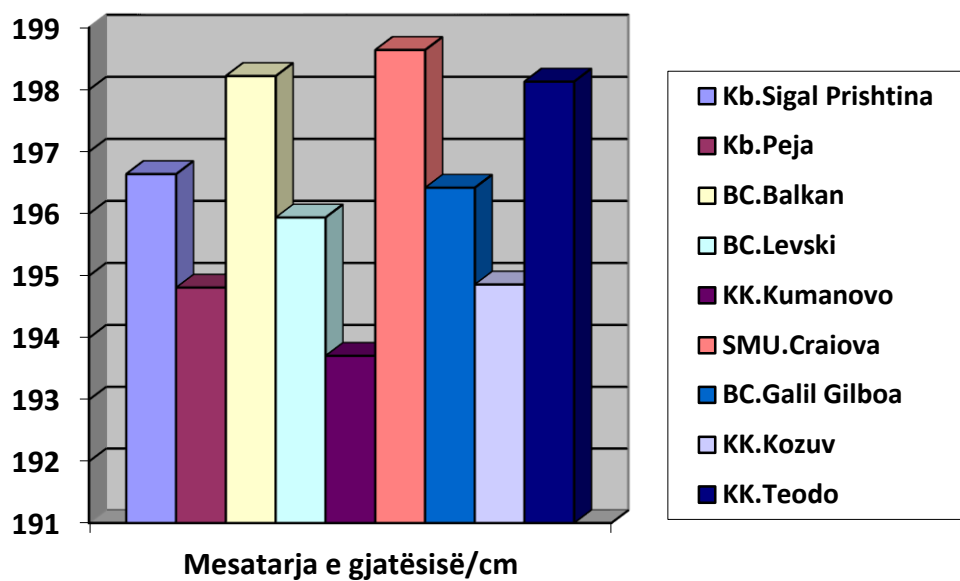


Tabela 10. Paraqitja e gjatësisë se trupit te ekipeve

15. Analiza statistikore e ekipeve ne fazën e gjuajtjeve

15.1 Analiza statistikore e ekipeve në fazën e gjuajtjeve për një pikë

Ekipi më me përqindjen më të mirë në gjuajtjet e lira është KK.Teodo Tivat nga Mali i Zi, më mesatare prej 75%, ndërsa ekipi më i dobët në gjuajtjet e lira është SCM. Craiova më mesatare prej 66%.

Sa i përket lojtarit më të mirë individual në gjuajtjet e lira ka qenë Tay Waller (Sigal Prishtina) më mesatare prej 95%.

| Nr | Ekipi | <u>FTM</u> | <u>FTA</u> | <u>FT%</u> |
|----|---------------------------|------------|------------|------------|
| 1 | <u>KK Teodo Tivat</u> | 13.7 | 18.3 | 75 % |
| 2 | <u>BC. Gilboa Galil</u> | 13 | 17.5 | 74 % |
| 3 | <u>BC Balkan</u> | 14.6 | 19.6 | 74 % |
| 4 | <u>BC Levski Sofia</u> | 16 | 22 | 72 % |
| 5 | <u>Kozuv Gevgelija</u> | 12.5 | 17.6 | 71 % |
| 6 | <u>KB Peja</u> | 13.8 | 19.5 | 70 % |
| 7 | <u>KK Kumanovo</u> | 12.7 | 18.7 | 67 % |
| 8 | <u>KB Sigal Prishtina</u> | 12.6 | 18.8 | 67 % |
| 9 | <u>SCM CSU Craiova</u> | 13.1 | 19.7 | 66 % |

Tabela 11. Analiza statistikore ne në fazën e gjuajtjeve për një pike

15.2 Analiza statistikore e ekipeve në fazën e gjuajtjeve për dy pikë

Ekipi më me përqindjen më të mirë në gjuajtjet për dy pikë është BC. Galil Gilboa nga Izraeli, më mesatare prej 48 %, ndersa ekipi më i dobët në gjuajtjet për dy pikë është Sigal Prishtina më mesatare prej 42%.

| Nr# | Ekipi | FGM | FGA | FG% |
|-----|---------------------------|------|------|-----|
| 1 | <u>BC. Galil Gilboa</u> | 32.5 | 67.4 | 48 |
| 2 | <u>BC Levski Sofia</u> | 28.7 | 61.1 | 47 |
| 3 | <u>BC Balkan</u> | 28.4 | 60.6 | 46 |
| 4 | <u>SCM CSU Craiova</u> | 27.5 | 60.2 | 45 |
| 5 | <u>KK Teodo Tivat</u> | 27.6 | 60.9 | 45 |
| 6 | <u>KK Kumanovo</u> | 29.9 | 66.2 | 45 |
| 7 | <u>KB Peja</u> | 27.4 | 62.3 | 44 |
| 8 | <u>Kozuv Gëvgelija</u> | 26.8 | 61.2 | 43 |
| 9 | <u>KB Sigal Prishtina</u> | 28.4 | 66.8 | 42 |

Tabela 12. Analiza statistikore në fazën e gjuajtjeve për dy pike

15.3 Analiza statistikore e ekipeve në fazën e gjuajtjeve për tre pikë

Ekipi më me përqindjen më të mirë në gjuajtjet për tre pikë është BC.Levski Sofia nga Bullgaria , më mesatare prej 40 % , ndërsa ekipi më i dobët në gjuajtjet për tre pikë është KK.Kumanovo më mesatare prej 29%.

Sa i përket lojtarit më të mirë individual në gjuajtjet e lira ka qenë Tay Waller (Sigal Prishtina)

| NR | EKIPI | <u>3PM</u> | <u>3PA</u> | <u>3P%</u> |
|----|---------------------------|------------|------------|------------|
| 1 | <u>BC Levski Sofia</u> | 8.5 | 21.2 | 40 |
| 2 | <u>BC Balkan</u> | 9.6 | 25.9 | 37 |
| 3 | <u>BC. Gilboa Galil</u> | 6.4 | 18 | 35 |
| 4 | <u>SCM CSU Craiova</u> | 7.7 | 21.8 | 35 |
| 5 | <u>Kozuv Gevgelija</u> | 8.5 | 26.1 | 32 |
| 6 | <u>KB Sigal Prishtina</u> | 7.9 | 24.9 | 31 |
| 7 | <u>KB Peja</u> | 6.9 | 22.2 | 30 |
| 8 | <u>KK Teodo Tivat</u> | 7.6 | 24.6 | 30 |
| 9 | <u>KK Kumanovo</u> | 7.2 | 24.7 | 29 |

Tabela 13. Analiza statistikore në fazën e gjuajtjeve për tre pike

16. Analiza statistikore e ekipeve në fazën e Kërcimeve në fazën e sulmit, kërcimet në fazën e mbrojtjes, asistimeve ,topa te fituar ,topa te humbur, bllokada

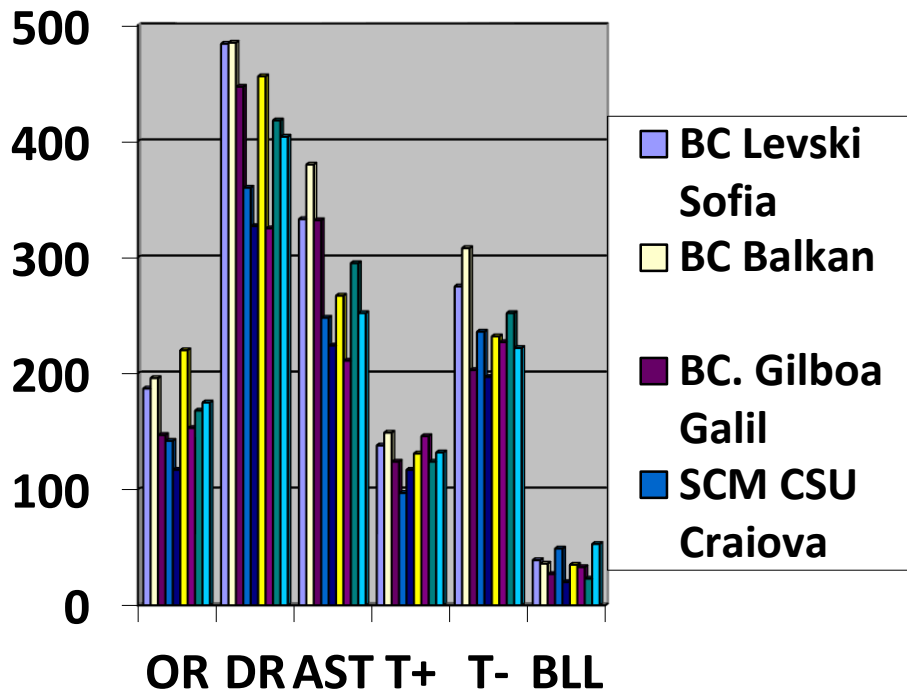
Elementet statistikore te cilat janë shumë më rendësi te cilat i kemi paraqitur në tabelën e me poshtme tregojnë se cilat ekipe kanë qenë te suksesshme në kërcimet në sulm (OR), kërcimet në mbrojtje (DR), asistimet (AST), topat e fituar (T+), topat e humbur (T-) dhe bllokadat (BLL).

- Ekipi nga Kosova, Sigal Prishtina ka qenë ekipi më i mirë në kërcimet në sulm më 220 kërcime në fazën e sulmit, apo 12.22 kërcime për ndeshje.
- Lojtari më i suksesshëm në fazën e kërcimeve në sulm ka qenë nga ekipi BC.Balkan, Noah Dahlman më 72 kërcime apo më 3.78 kërcime për ndeshje.
- Lojtari më i suksesshëm në fazën e kërcimeve në sulm te Kb.Sigal Prishtina ka qenë Aurimas Kieza më 49 kërcime apo 2.88 kërcime për ndeshje.
- Ekipi më i mirë në fazën e kërcimeve në mbrojtje ka qenë ekipi nga Bullgaria BC.Balkan më 485 kërcime apo 25.52 kërcime në mbrojtje për ndeshje.
- Lojtari më i mirë në fazën e kërcimeve në mbrojtje ka qenë lojtari i ekipit kampion BC.Levski Sofia, Jumain Jones më 144 kërcime apo 7.57 kërcime për ndeshje në këtë faze.
- Ekipi më i mirë në fazën e asistimeve ka qenë BC.Balkan më 333 asistime apo 17.52 asistime për ndeshje.
- Lojtari më i mirë asistues ka qenë lojtari nga ekipi KK.Teodo më 93 asistime apo 4.89 asistime për ndeshje.

- Ekipi më i mirë në fazën e topave të fituar ka qenë ekipi BC.Balkan me 149 topa të fituar apo 7.84 topa të fituar për ndeshje.
- Lojtari më i mirë në fazën e topave të fituar ka qenë Fred House nga ekipi i KB.PEJA me 39 topa të fituar në total apo 2.6 topa të fituar për ndeshje.
- BC.Balkan po ashtu ka qenë edhe ekipi që ka humbur topa më së shumti për ndeshje, gjithsejt 308 në total apo 16.21 topa të humbur për ndeshje.
- Lojtari që ka humbur topa më së shumti ka qenë Nikola Korac nga ekipi Teodo me 62 topa të humbur në total apo 3.44 topa të humbur për ndeshje.
- Ekipi më i mirë në fazën e bllokadave ka qenë ekipi kampion BC.Levski me 39 bllokada në total apo 2.05 bllokada për ndeshje.
- Lojtari më i mirë bllokues ka qenë Niklay Verbanov me 17 bllokada në total apo 0.89 bllokada për ndeshje.

| NR | Team | OR | DR | AST | T+ | T- | BLL |
|----|---------------------------|-----|-----|-----|-----|-----|-----|
| 1 | <u>BC Levski Sofia</u> | 187 | 484 | 333 | 138 | 275 | 39 |
| 2 | <u>BC Balkan</u> | 196 | 485 | 380 | 149 | 308 | 36 |
| 3 | <u>BC. Gilboa Galil</u> | 147 | 447 | 332 | 124 | 203 | 27 |
| 4 | <u>SCM CSU Craiova</u> | 142 | 360 | 248 | 97 | 236 | 49 |
| 5 | <u>Kozuv Gevgelija</u> | 117 | 327 | 224 | 117 | 197 | 20 |
| 6 | <u>KB Sigal Prishtina</u> | 220 | 456 | 267 | 131 | 232 | 35 |
| 7 | <u>KB Peja</u> | 153 | 325 | 211 | 146 | 227 | 33 |
| 8 | <u>KK Teodo Tivat</u> | 168 | 418 | 295 | 124 | 252 | 23 |
| 9 | <u>KK Kumanovo</u> | 175 | 404 | 252 | 132 | 222 | 53 |

Tabela 14. Analiza statistikore e ekipeve në fazën e kërcimeve në sulm dhe mbrojtje, topave të humbur dhe të fituar, asistimeve dhe bllokadave



17. Rëndësia teorike dhe shkencore e punimit

Vlen te theksohet se për here te pare në vendin tonë statistikat elektronike kanë filluar në klubin e basketbollit Sigal Prishtina është shumë e rëndësishme te theksohet qe në vitin 2012 është formuar seksioni në eurobasket.com ku munde ti gjejmë statistikat e klubit te basketbollit Sigal Prishtina.

Rëndësia e veçanet e statistikave në basketboll është qe pas çdo ndeshje në bazë te efikasitetit na del edhe se cili ka qenë lojtari më i mirë i je ndeshje.

Liga Ballkanike BIBL ka shumë lojtar te cilët në pozitat 1,2,3 janë shumë konkurrent në mes veti dhe do te jenë nuancat më te vogla qe dhjetëshen më të mirë në baze te efikasitetit do ta përcaktoj.

Ky punim shkencor është i rëndësishëm për faktin qe rëndësia e statistikave është mjaft i rëndësishëm si për vet lojtarin ashtu edhe për shtabin teknik. Ku ndeshje pas ndeshje në baze te statistikave lojtarët mund te permisohen në lojën e tyre individuale si dhe kolektive,ndërsa shtabit teknik statistika e tregon gjendjen reale te ekipit.

Nëse i bëjmë krahasimet e analizave statistikore më te hershme dhe të ditëve të sotme, vërejmë një ndryshim shumë të madh, e kjo vërehet sidomos në lojën në fushën e basketbollit ku po ashtu, ndryshimi i vazhdueshëm i rregullave të basketbollit ka sjellë deri të dinamizmi i lojës dhe gjithsesi tek atraktiviteti i sajë dhe efikasiteti i pasimeve gjatës dinamizmit të ndeshjeve të basketbollit.

BIBLOGRAFIA

www.balkanleague.net

www.eurobasket.com

www.fiba.com

www.fibalivestats.com

www.sportingpulse.com

www.live.sportingpulse.com

[www. Betterbasketball.com](http://www.Betterbasketball.com)

www.openlibrary.org

www.amazon.com

Katarin Barth – Learning Basketball-

Lothar Boesing – Basketball book-